


2018



**ELVALHALCOR**

ΕΛΒΑΛΧΑΛΚΟΡ ΕΛΛΗΝΙΚΗ ΒΙΟΜΗΧΑΝΙΑ ΧΑΛΚΟΥ ΚΑΙ ΑΛΟΥΜΙΝΙΟΥ Α.Ε.



ΟΙΚΟΝΟΜΙΚΑ  
ΑΠΟΤΕΛΕΣΜΑΤΑ  
ΧΡΗΣΗΣ



## Δελτίο Τύπου

### Οικονομικών Αποτελεσμάτων Χρήσης 2018

#### Συνέχιση της αύξησης των όγκων και της κερδοφορίας

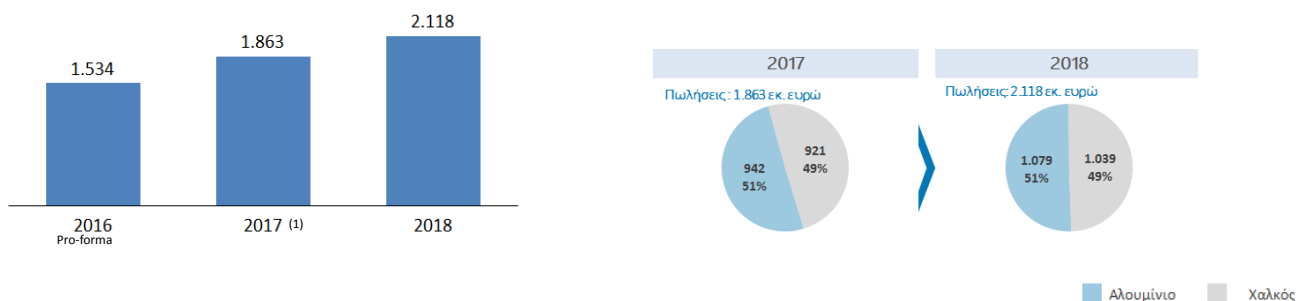
- Αύξηση του κύκλου εργασιών κατά 13,7% για το 2018 έναντι του συγκρίσιμου του 2017
- Αύξηση του α-EBITDA σε 142,1 εκ. ευρώ το 2018 έναντι 129,4 εκ. ευρώ το συγκρίσιμο 2017
- Αύξηση όγκων πωλήσεων κατά 7,0% για τον κλάδο αλουμινίου και 8,8% για τον κλάδο χαλκού
- Υλοποίηση επενδύσεων 92 εκ. ευρώ για το 2018

#### Επισκόπηση

Ο ενοποιημένος κύκλος εργασιών της ElvalHalcor αυξήθηκε κατά 13,7% το 2018, και διαμορφώθηκε σε 2.117,8 εκ. ευρώ έναντι 1.863,3 εκ. ευρώ<sup>1</sup> το 2017. Αυτό οφείλεται κυρίως στην αύξηση των όγκων πωλήσεων, καθώς και οι δύο κλάδοι συνέχισαν να αναπτύσσονται, και δευτερευόντως στη βελτίωση του μείγματος προϊόντων.

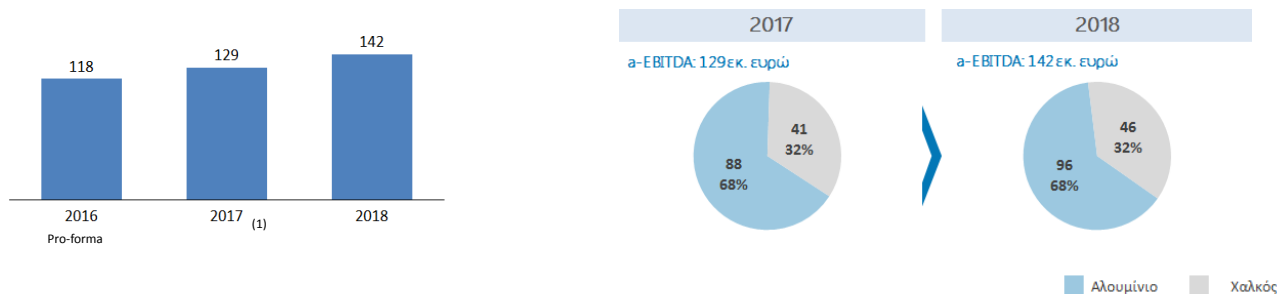
Η στροφή σε βιομηχανικά προϊόντα υψηλής προστιθέμενης αξίας και βελτιωμένου περιθωρίου, ως αποτέλεσμα των συνεχών επενδύσεων, επηρέασε θετικά την κερδοφορία και τα ενοποιημένα αναπροσαρμοσμένα κέρδη προ φόρων, τόκων και αποσβέσεων (adjusted-EBITDA). Σημειώνεται ότι ο ρυθμός αύξησης των πωλήσεων της Εταιρίας ήταν υψηλότερος από τον ρυθμό αύξησης της συνολικής ζήτησης στην αγορά.

#### Κύκλος εργασιών σε εκ. ευρώ



<sup>1</sup> Τα ενοποιημένα αποτελέσματα 2017, περιλαμβάνουν τα αποτελέσματα του Ομίλου ElvalHalcor από την ημερομηνία Συγχώνευσης. Τα συγκρίσιμα ενοποιημένα προετοιμάστηκαν pro-forma και απεικονίζουν τα οικονομικά μεγέθη των αποτελεσμάτων ως αν η συγχώνευση είχε γίνει από την αρχή του κάθε έτους.

## α-EBITDA σε εκ. ευρώ



Τα μεικτά κέρδη επηρεάστηκαν από τη μείωση στα κέρδη μετάλλου, τα οποία διαμορφώθηκαν σε 23,0 εκ. ευρώ για 2018, έναντι 33,1 εκ. ευρώ για το 2017. Έτσι, ενώ τα ενοποιημένα κέρδη προ φόρων, τόκων και αποσβέσεων (EBITDA) διαμορφώθηκαν σε 165,2 εκ. ευρώ (συγκρίσιμο 2017: 160,5 εκ. ευρώ), τα ενοποιημένα αναπροσαρμοσμένα κέρδη προ φόρων, τόκων και αποσβέσεων (α-EBITDA), που απομονώνουν την επίδραση των τιμών των μετάλλων και εκφράζουν καλύτερα την οργανική κερδοφορία της ElvalHalcor, αυξήθηκαν κατά 9,8% σε 142,1 εκ. ευρώ (2017: 129,4 εκ. ευρώ). Τα κέρδη προ φόρων ανήλθαν σε 75,9 εκ. ευρώ.

Το ενοποιημένο καθαρό χρηματοοικονομικό κόστος μειώθηκε κατά 12,5% για το 2018, ως αποτέλεσμα της μείωσης των επιτοκίων, η οποία επιτεύχθηκε μέσω της αναδιαπραγμάτευσης των δανείων της μητρικής και των θυγατρικών, αλλά και τη λήψη νέας γραμμής από την European Investment Bank (EIB), στο πλαίσιο του επενδυτικού προγράμματος της Εταιρίας. Τα κέρδη μετά από φόρους ανήλθαν σε 64,3 εκ. ευρώ για το 2018, έναντι 61,3 εκ. ευρώ για την αντίστοιχη περυσινή χρήση του 2017.

Οι συνολικές επενδύσεις για την περίοδο ανήλθαν σε 92 εκ. ευρώ, και αφορούσαν κυρίως στο επενδυτικό πρόγραμμα των 150 εκ. ευρώ του τομέα έλασης αλουμινίου, καθώς και στην αύξηση της παραγωγικής δυναμικότητας του σωληνοουργείου του τομέα σωλήνων χαλκού, αμφότερες εντός των όμορων εγκαταστάσεων της μητρικής εταιρίας ElvalHalcor στα Οινόφυτα. Από αυτές, τα 9,8 εκ. ευρώ αφορούσαν τη θυγατρική Sofia Med, και τον διπλασιασμό της παραγωγικής δυναμικότητας στο χυτήριο της για κράματα χαλκού, αλλά και την εγκατάσταση μια γραμμής επικασιτέρωσης ταινιών, η οποία θα της δώσει πρόσβαση σε ειδικά προϊόντα και αγορές.

Ποσά σε χιλ. ευρώ	Ενοποιημένα		Συγκρίσιμα Ενοποιημένα για τους δώδεκα μήνες	
	2018	2017 <sup>(1)</sup>	2018	2017 <sup>(1)</sup>
Πωλήσεις	2.117.789	1.150.369	2.117.789	1.863.320
Μεικτό Κέρδος	166.948	103.565	166.948	156.871
EBITDA	165.166	113.206	165.166	160.521
a-EBITDA	142.149	89.319	142.149	129.437
Λειτουργικό Αποτέλεσμα (EBIT)	107.051	69.616	107.051	101.967
Καθαρό Χρημα/κο Κόστος	(32.156)	(17.649)	(32.156)	(36.750)
Κέρδη προ φόρων	75.849	50.673	75.849	63.923
Κέρδη μετά από φόρους	64.303	33.264	64.303	61.330
Κέρδη μετά από φόρους & δικαιώματα μειοψηφίας	63.646	33.548	-	-
Κέρδη ανά μετοχή (€)	0,1806	0,1188	-	-

(1) Τα ενοποιημένα αποτελέσματα 2017, περιλαμβάνουν τα αποτελέσματα του Ομίλου EivalHalcor από την ημερομηνία Συγχώνευσης. Τα συγκρίσιμα ενοποιημένα προετοιμάστηκαν pro-forma και απεικονίζουν τα οικονομικά μεγέθη των αποτελεσμάτων ως αν η συγχώνευση είχε γίνει από 01/01/2017.

## Ανάλυση ανά κλάδο

Για τους 12 μήνες έως την 31.12	Πωλήσεις		EBITDA		a-EBITDA		EBIT		EBT	
	2018	2017	2018	2017	2018	2017	2018	2017	2018	2017
Ποσά σε χιλ. ευρώ										
<b>Αλουμίνιο</b>	1.078.955	941.506	117.751	110.327	95.767	86.951	76.953	67.245	61.962	53.844
<b>Χαλκός</b>	1.038.834	921.814	47.415	50.194	46.382	42.486	30.098	34.722	13.887	10.079
<b>Σύνολα</b>	2.117.789	1.863.320	165.166	160.521	142.149	129.437	107.051	101.967	75.849	63.923

## Κλάδος αλουμινίου

Χάρη στην ισχυρή ζήτηση στις αγορές των Η.Π.Α. και, δευτερευόντως της Ευρώπης κατά το 2018, οι πωλήσεις του κλάδου του αλουμινίου παρουσίασαν αύξηση στον όγκο κατά 7,0% και στην αξία κατά 14,6%, με τον κύκλο εργασιών να διαμορφώνεται σε 1.080 εκ. ευρώ, συνεπεία της θετικής εξέλιξης της ζήτησης των προϊόντων αλουμινίου γενικότερα και του foil ειδικότερα.

Τα κέρδη του κλάδου πριν από φόρους ανήλθαν σε 62,0 εκ. ευρώ έναντι 53,8 εκ. ευρώ το 2017, ενώ το a-EBITDA ανήλθε στα 95,8 εκ. ευρώ στο 2018 έναντι 87,0 εκ. ευρώ για την αντίστοιχη περυσινή χρήση.

Τέλος, εντός της χρήσης προχώρησε κανονικά το επενδυτικό πλάνο της εγκατάστασης τετραπλού θερμού ελάστρου αλουμινίου (four-stand aluminium hot finishing mill tandem) με σκοπό να διπλασιάσει την παραγωγική δυναμικότητα της θερμής έλασης του τομέα έλασης αλουμινίου, δίνοντας άμεσα αύξηση περίπου 20% στη δυναμικότητα σε τελικά προϊόντα, και βελτιώνοντας το κόστος και την ποιότητα. Εκτός

από την εκταμίευση της γραμμής της EIB, η Εταιρία υπέγραψε σύμβαση για χρηματοδότηση με την Commerzbank, διασφαλίζοντας την χρηματοδότηση του επενδυτικού προγράμματος του τομέα με ευνοϊκούς όρους.

### Κλάδος Χαλκού

Στον κλάδο χαλκού, η φετινή χρονιά σηματοδεύτηκε από αλλαγές στο τοπίο του ανταγωνισμού με ανακοινώσεις συγχωνεύσεων μεταξύ ανταγωνιστών. Στο κλίμα αυτό των συγχωνεύσεων, οι πωλήσεις του τομέα χαλκού παρουσίασαν σημαντική αύξηση, κατά 8,8% σε επίπεδο όγκων έναντι της χρήσης 2017 και της αξίας κατά 12,7%, με τον κύκλο εργασιών να διαμορφώνεται σε 1.038,9 εκ. ευρώ.

Τα κέρδη πριν από φόρους ανήλθαν σε 13,9 εκ. ευρώ έναντι κερδών 10,1 εκ. ευρώ το 2017, ενώ το a-EBITDA ανήλθε στα 46,4 εκ. ευρώ στο 2018 έναντι 42,5 εκ. ευρώ για τη χρήση του 2017.

Στο τέλος τους έτους ολοκληρώθηκε το πρόγραμμα επενδύσεων του σωληνουργείου για την αύξηση της παραγωγικής δυναμικότητας κατά περίπου 5.000 τόνους. Επιπρόσθετα, ολοκληρώθηκε η διαδικασία για την αναχρηματοδότηση του δανεισμού της θυγατρικής Sofia Med. Τέλος, στην αρχή του 2019, αποφασίστηκε η εκκίνηση της διαδικασίας για τη μετατροπή του υποκαταστήματος Πωγωνίου Ιωαννίνων, εργοστασίου παραγωγής όλων των τύπων δισκίων κερμάτων και δακτυλίων, σε νεοσυσταθείσα ανώνυμη εταιρία.

### Προοπτικές

Η ζήτηση για τα προϊόντα και των δύο κλάδων, αναμένεται να κινηθεί σε θετικούς ρυθμούς και το τρέχον έτος. Στο πλαίσιο αυτό, ο κλάδος αλουμινίου αξιοποιεί στο βέλτιστο την υφιστάμενη δυναμικότητά του προσφέροντας καινοτόμες προϊόντικές λύσεις για σύγχρονες εφαρμογές σε ένα απαιτητικό και διαρκώς αυξανόμενο πελατολόγιο. Ο κλάδος επικεντρώνεται στην αναπτυσσόμενη αγορά των προϊόντων συσκευασίας τροφίμων και αναψυκτικών, στον κλάδο μεταφορών, αλλά και στην προώθηση κραμάτων υψηλής τεχνολογίας για την αγορά των εναλλακτών θερμότητας. Επιπρόσθετα, στοχεύει σε περαιτέρω διείσδυση στην αγορά των πολυστρωματικών σωλήνων, καθώς και στην παραγωγή φύλλων αλουμινίου μεγάλου πάχους (κυρίως για μεγάλα έργα της ναυπηγικής βιομηχανίας). Παράλληλα, θα εστιάσει στην ολοκλήρωση του επενδυτικού προγράμματος το οποίο θα δώσει νέα ώθηση στις δυνατότητες του κλάδου και της Εταιρίας συνολικά.

Στον κλάδο χαλκού, η Εταιρία θα επωφεληθεί άμεσα από την πρόσθετη δυναμικότητα που εγκαταστάθηκε τόσο στους σωλήνες, όσο και σε ειδικά προϊόντα έλασης (επικασσιτερωμένες ταινίες), αλλά και την ήδη εγκατεστημένη δυναμικότητα η οποία αξιοποιείται με γρήγορους ρυθμούς. Παράλληλα, η EivalHalcor θα συνεχίσει να επικεντρώνεται σε αγορές και προϊόντα με υψηλή προστιθέμενη αξία και προοπτικές.